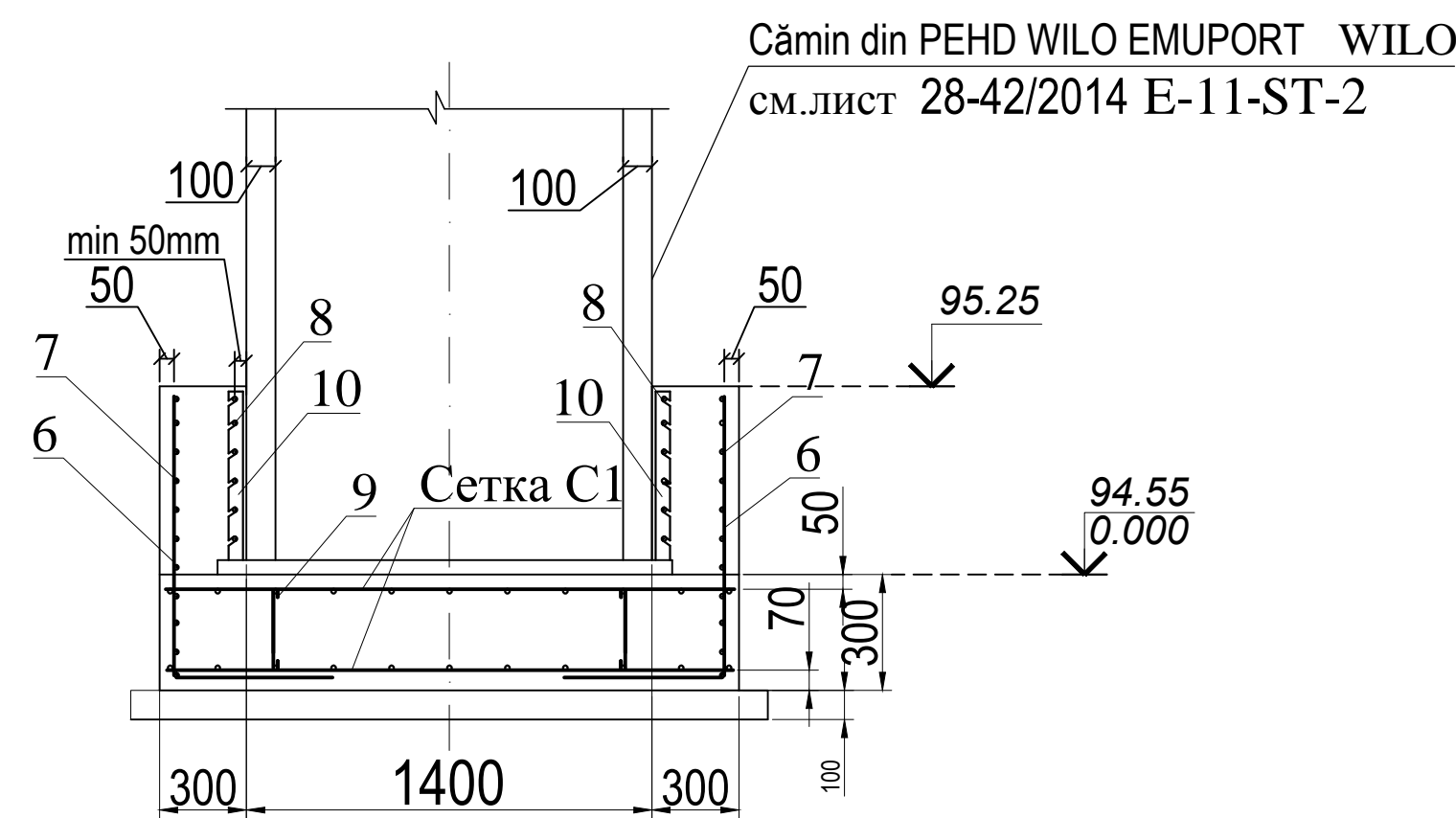
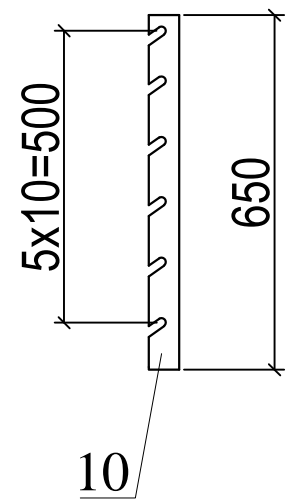


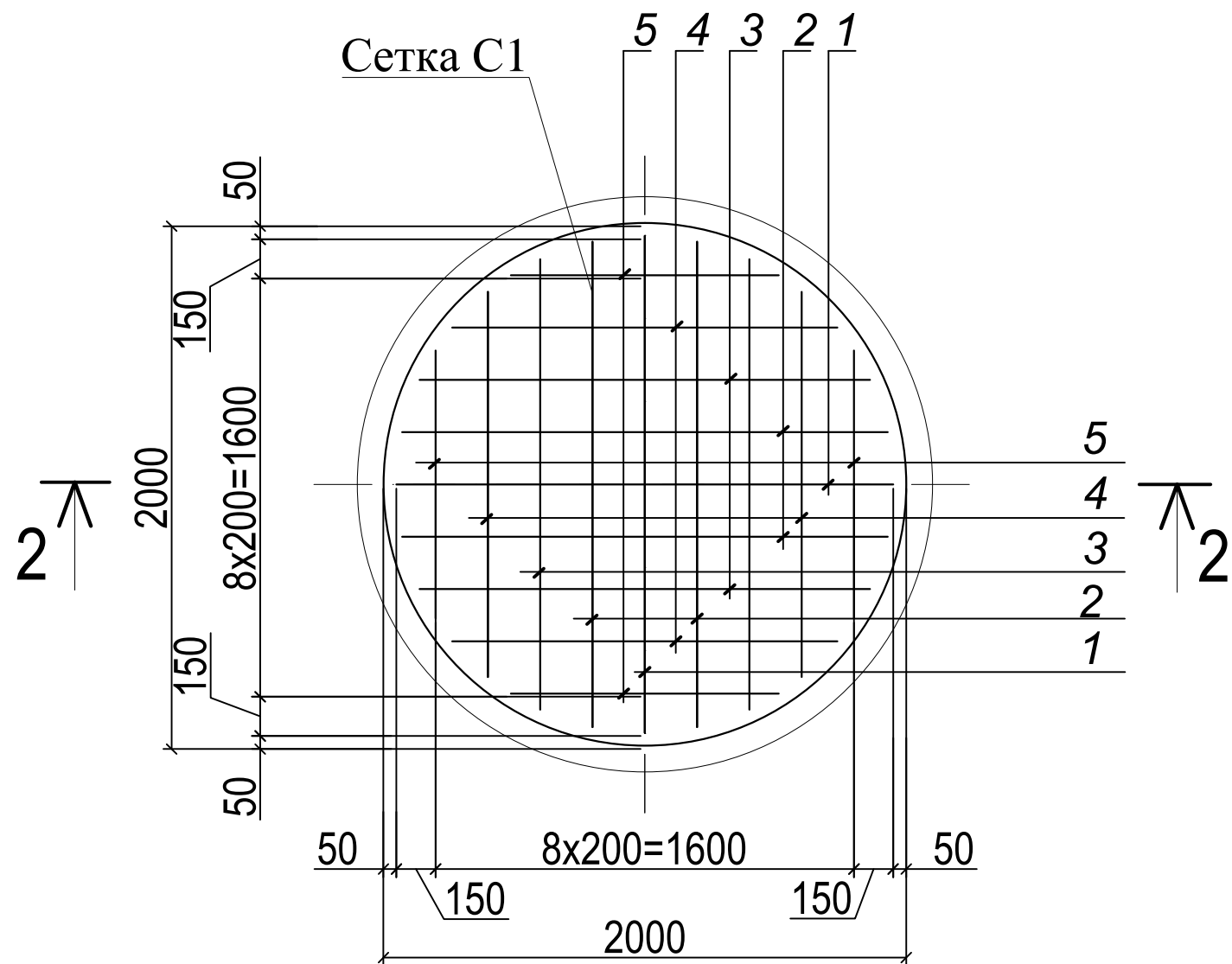
Плита основания Пом-1.



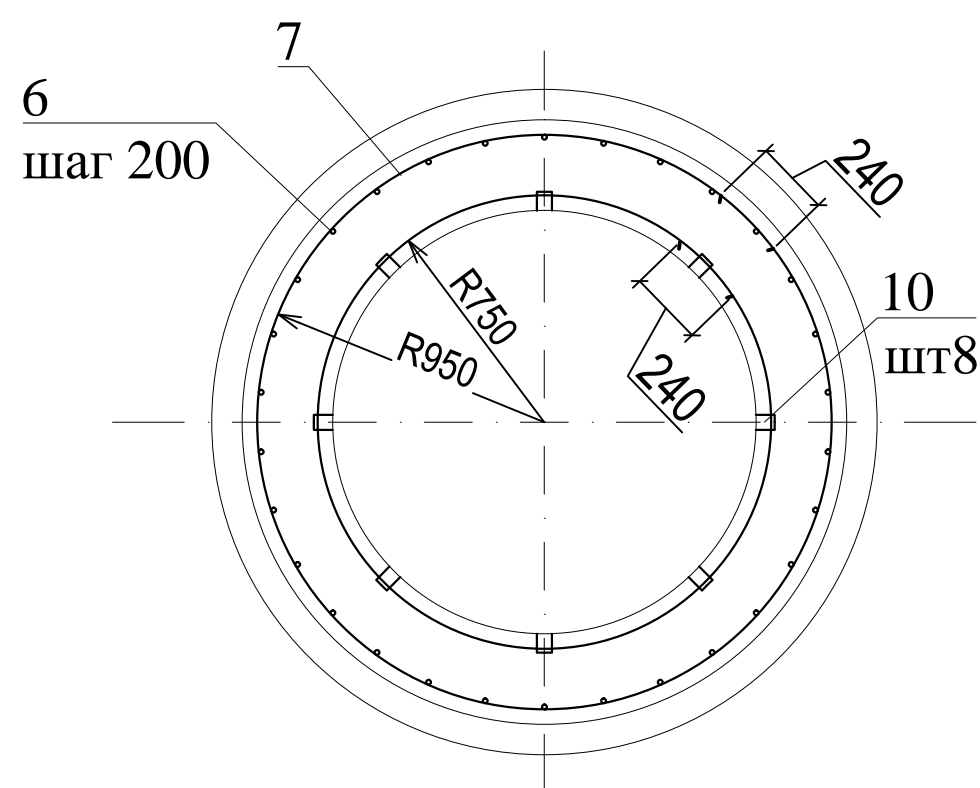
ЗД- 1.



Сетка C1.



План на отметке 0.000.



Ведомость деталей

Поз.	Эскиз
6	
7	
8	
9	

Спецификация элементов на плиту днища.

Poz.	Marcare	Denumire	Cant.	Masă, kg	
				Unitate	Total
	Сетка C1				
1		Ø10 АIII ГОСТ5781-82*L=1900	2	1.17	2.34
2		L=1850	4	1.14	4.57
3		L=1720	4	1.06	4.25
4		L=1475	4	0.91	3.64
5		L=1025	4	0.63	2.51
	Каркас Кр-1				
6*		Ø10 АIII ГОСТ5781-82*L=1550	32	0.96	30.6
7*		Ø10 АIII ГОСТ5781-82*L=6210	11	3.83	42.2
8*		Ø10 АIII ГОСТ5781-82*L=4950	6	3.05	18.4
9*		Ø6 АIII ГОСТ5781-82*L=400	30	0.09	2.7
10**		Зд-1	8		
	Материалы				
		Бетон В15 W4 F100	1.39		
		Бетон В7.5	0.53		

*см.ведомость деталей.
** Закладную деталь Зд-1 выполнить под заказ закрепить в основании в процессе изготовления насосной станции PEHD WILO EMUPORT производства WILO

				56-16/2015 B-1-C			
				Sistemul de canalizare menajer-fecaloidă din cartierul locativ Slobodzia, marginit cu străzile Aerodromului, Sorocii, Caraciobanu din mun. Băl ți.			
IȘP	V.Budnicov	9.15	Statia de pompare canalizare SPC-2.	Fază	Coală	Coli	
Șef grup	I.Svet	9.15		PE	3		
Elaborat	Luzina L.	9.15					
			Плита основания Пом-1. План на отметке 0.000 .Сетка С1	